

POVINNÉ RUČENÍ

TRENDY, FAKTA, VÝSLEDKY

Tisková konference, Praha, 15. dubna 2014



PREZENTUJÍCÍ

Ing. Tomáš Síkora, MBA

výkonný ředitel České asociace pojišťoven

JUDr. Ing. Jakub Hradec

výkonný ředitel České kanceláře pojistitelů

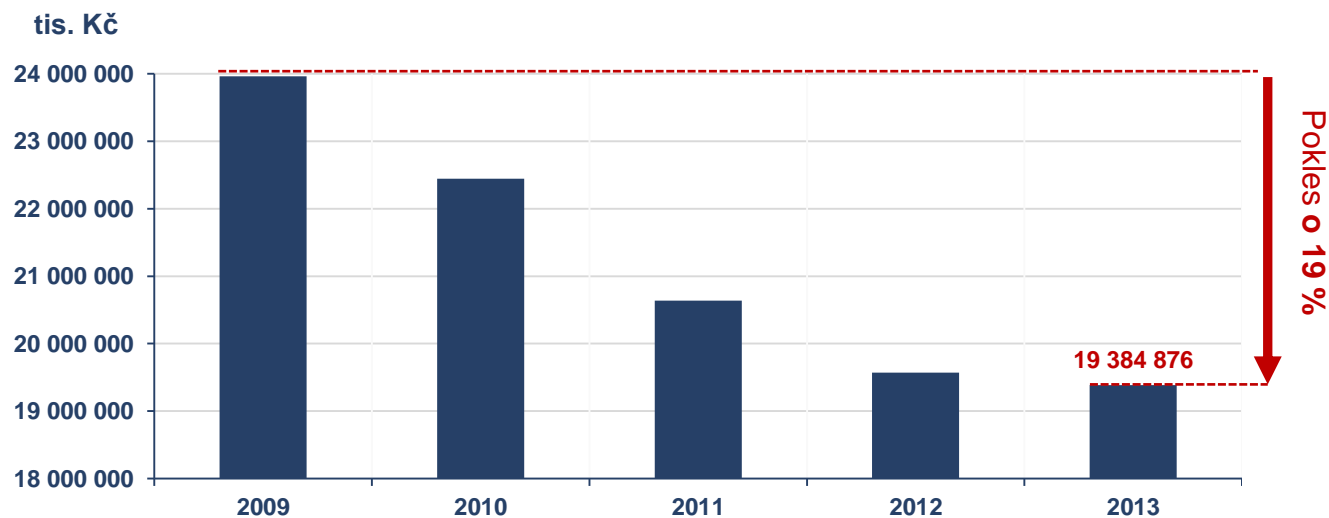


POVINNÉ RUČENÍ 2013

- **Předepsané pojistné**
- **Náklady povinného ručení, celková bilance**
- **Škody hrazené z povinného ručení**
- **Vývoj pojistného**

VÝVOJ PŘEDEPSANÉHO POJISTNÉHO

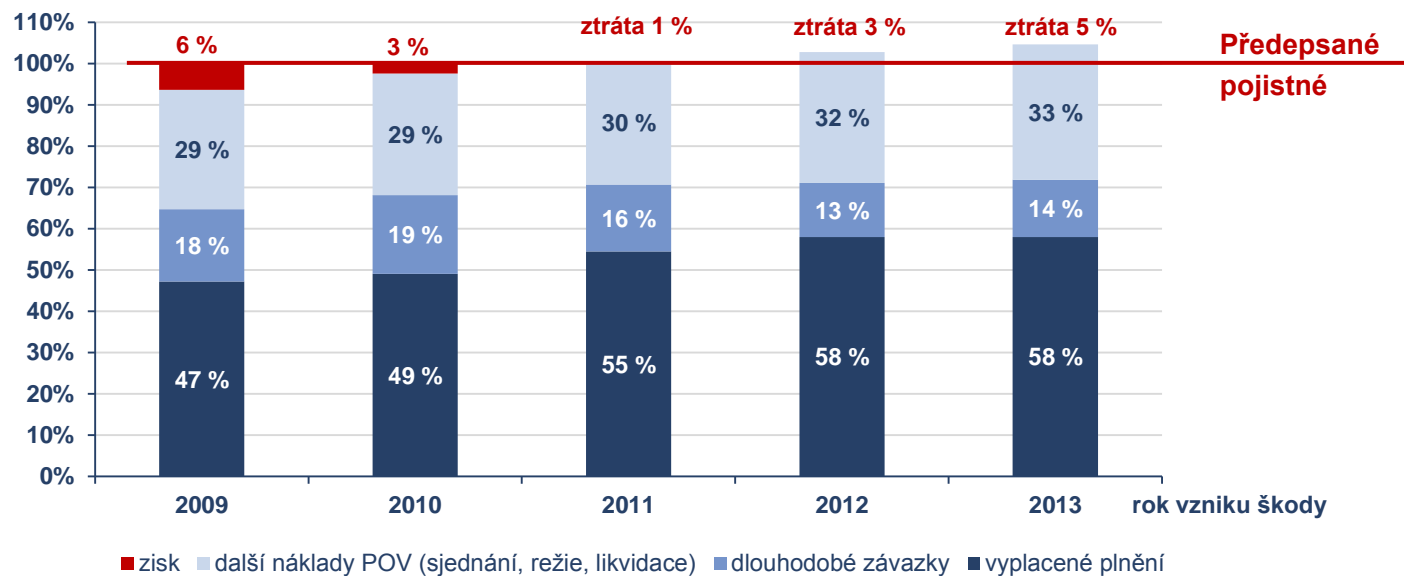
Vývoj předepsaného pojistného



- Meziročně klesl trh povinného ručení o **1 %**
- Za posledních 5 let pokles předepsaného pojistného o **19 %**

**POJIŠTĚNÍ
ODPOVĚDNOSTI
Z PROVOZU
VOZIDLA
- STATISTIKY**

BILANCE POVINNÉHO RUČENÍ



- **72 %** z vybraného pojistného v roce 2013 připadlo na pojistné plnění
- **15%** navíc představovaly likvidační náklady

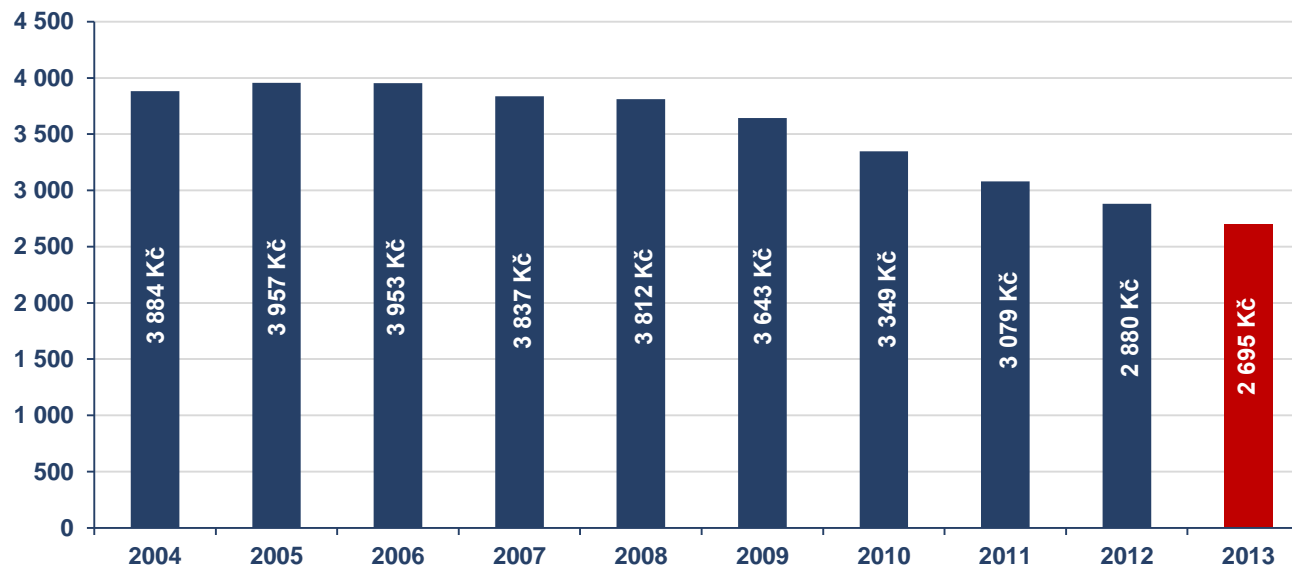


Celkové náklady pojišťoven na škody = 87 % předpisu pojistného

**POJIŠTĚNÍ
ODPOVĚDNOSTI
Z PROVOZU
VOZIDLA
- CENY**

VÝVOJ CEN POVINNÉHO RUČENÍ

Průměrné pojistné celkem



- Za posledních 7 let ceny POV klesly o **31 %**

**POJIŠTĚNÍ
ODPOVĚDNOSTI
Z PROVOZU
VOZIDLA
- CENY**

VÝVOJ CEN POVINNÉHO RUČENÍ

Pojistné podle objemu motoru

CENY DLE OBJEMU MOTORU			
Motor	2009	2013	rozdíl
1001-1350 ccm	2753 Kč	2096 Kč	-24 %
1351-1850 ccm	4010 Kč	2873 Kč	-28 %
1851-2500 ccm	6081 Kč	3962 Kč	-35 %
nad 2500 ccm	8765 Kč	5728 Kč	-35 %

- V posledních 5 letech **nejvíce kleslo pojistné vozidlům s nejvyšším objemem motoru**, jejichž podíl od roku 2004 nejvíce roste

**POJIŠTĚNÍ
ODPOVĚDNOSTI
Z PROVOZU
VOZIDLA
- CENY**

KDO SI PŘIPLATIL NEJVÍCE

OSOBNÍ AUTOMOBILY PODLE VĚKU A BYDLIŠTĚ VLASTNÍKA		
	Do 30 let	Nad 30 let
Venkov	125 %	110 %
Město	128 %	112 %

OSOBNÍ AUTOMOBILY	
1001 – 1350 ccm	114,0 %
1351 – 1850 ccm	113,1 %
1851 – 2500 ccm	112,5 %
Nad 2500 ccm	104,9 %

- Ve druhé polovině loňského roku **pojišťovny začaly zdražovat povinné ručení**
 - **Ceny POV u nových smluv meziročně již vzrostly o 13 %**
- ↓
- **Zdražování ve všech segmentech bude pokračovat i v roce 2014**

SHRNUTÍ

- V roce 2013 trh povinného ručení zpomalil propad, nicméně skončil v záporných číslech
- Propad trhu a růst nákladů pojišťoven zvýšil ztrátu povinného ručení na 5 %
- Ceny POV poklesly od roku 2008 o 30%
- Od roku 2013 zdražení pojistného meziročně o 13%
- Nejvýraznější zdražení pro mladší motoristy z měst a ty, kteří způsobují dopravní nehody
- Trend zdražování bude pokračovat také v letošním roce

ČESKÁ KANCELÁŘ POJISTITELŮ 2013

- **Riziko jízdy bez povinného ručení**
- **Příspěvek nepojištěných**
- **Počet nepojištěných vozidel**
- **Nepojištěné škody**
- **Služby motoristům**

POJIŠTĚNÍ ODPOVĚDNOSTI Z PROVOZU VOZIDLA (POV)

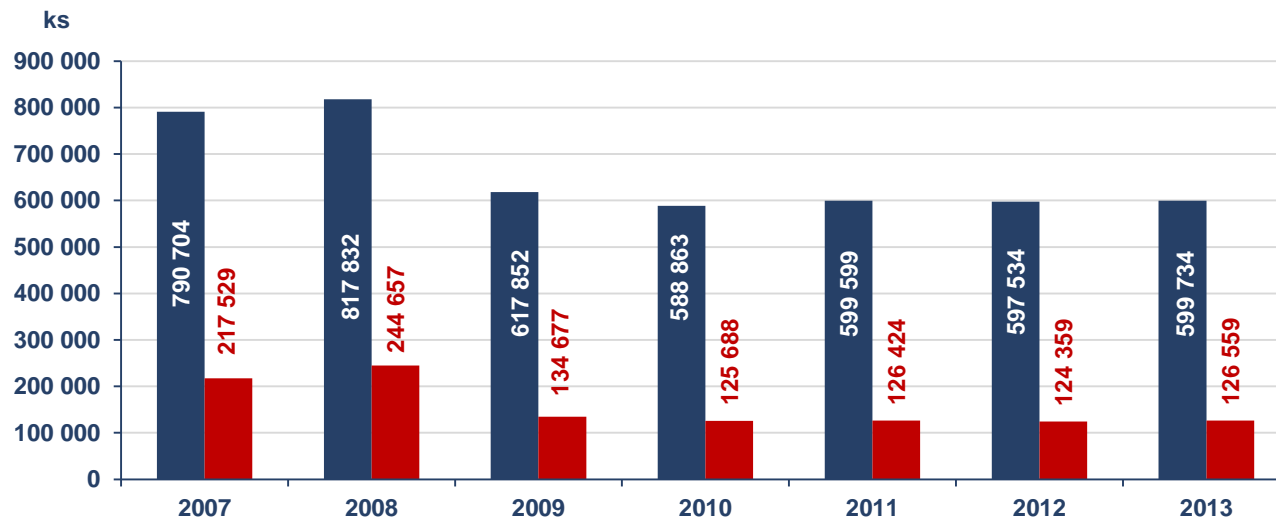
- Pojištění odpovědnosti z provozu vozidla (**povinné ručení**) poskytuje pojistnou ochranu **pojištěnému** pro případ, že provozem vozidla způsobí škodu další osobě
- Chrání i **poškozeného** – garance výplaty náhrady škody
- **Zákonné pojistné limity:** min. 35 mil. Kč na majetek pro všechny poškozené a 35 mil. Kč na zdraví na každého zraněného nebo usmrceného
- **Bez povinného ručení motorista riskuje**, že bude muset **uhradit celou způsobenou škodu**. Kromě toho **porušuje zákon** a hrozí mu pokuta ve správním řízení a povinnost hradit příspěvek nepojištěných do garančního fondu
- **ČKP** spravuje agendu spojenou s nepojištěnými škodami a pomáhá motoristům s likvidací specifických škodních událostí, které nemohou řešit pojišťovny

NEPOJIŠTĚNÁ VOZIDLA

Celkem registrovaných vozidel: 7 590 321

Pojištěných vozidel: 6 990 587

Odhad počtu provozovaných nepojištěných vozidel: **126 000**



■ rozdíl registrovaných a pojištěných vozidel ■ odhad skutečného počtu provozovaných nepojištěných vozidel

- **Od roku 2008 v ČR výrazně klesl počet nepojištěných vozidel z 2,5% na 1,66 %**

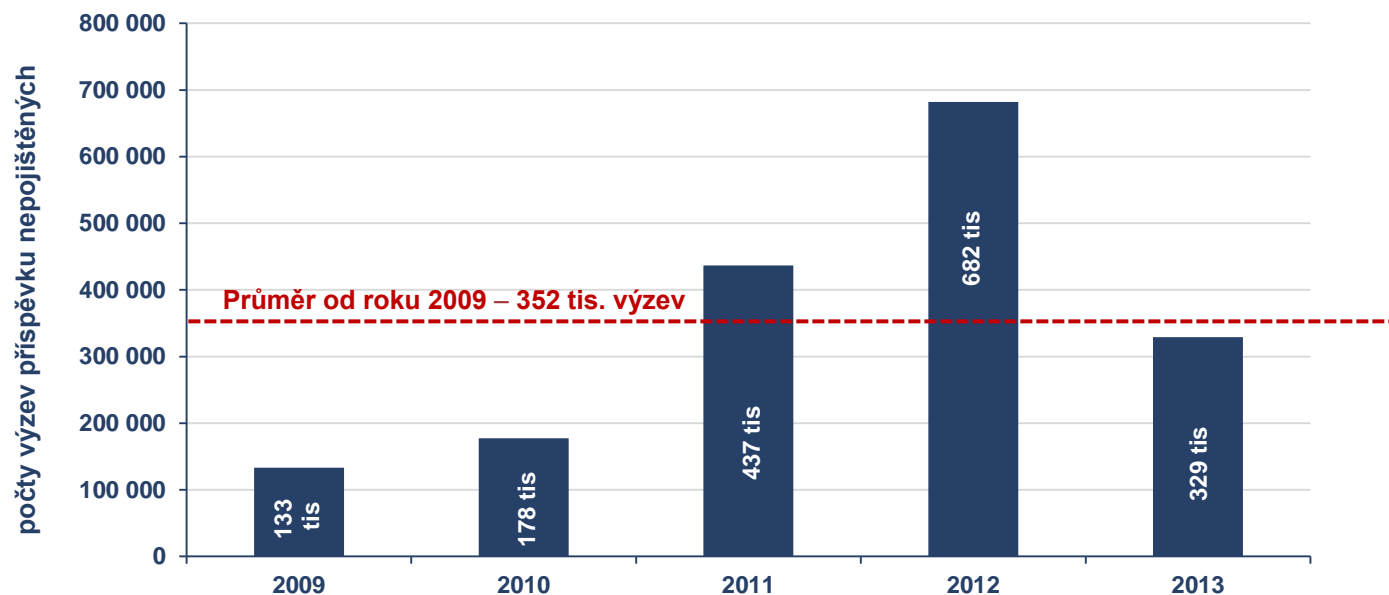
NEPOJIŠTĚNÁ VOZIDLA V ZAHRANIČÍ

Stát	Nepojištěná vozidla
Švédsko	<1 %
Finsko	<1 %
Česká republika	1,66 %
Slovensko	3 %
Maďarsko	4 %
Itálie	5,5 %

- **ČR** v současnosti patří mezi vyspělé země, kde **se daří značně redukovat počet nepojištěných vozidel**

STATISTIKA VÝZEV NEPLATIČŮM

Počty výzev k úhradě příspěvku nepojištěných do garančního fondu



- **Očekáváme** nadále **stabilní objem distribuce výzev** k úhradě příspěvku nepojištěných

DISTRIBUCE VÝZEV

Oprávněné	77,4 %
Chybné	22,6 %
▪ na straně CRV	14,4 %
▪ na straně motoristy	5,3 %
▪ na straně pojišťovny	2,9 %

**Centrální registr vozidel
(CRV) od dubna do
prosince 2013
poskytoval ČKP
neaktuální data!!!**

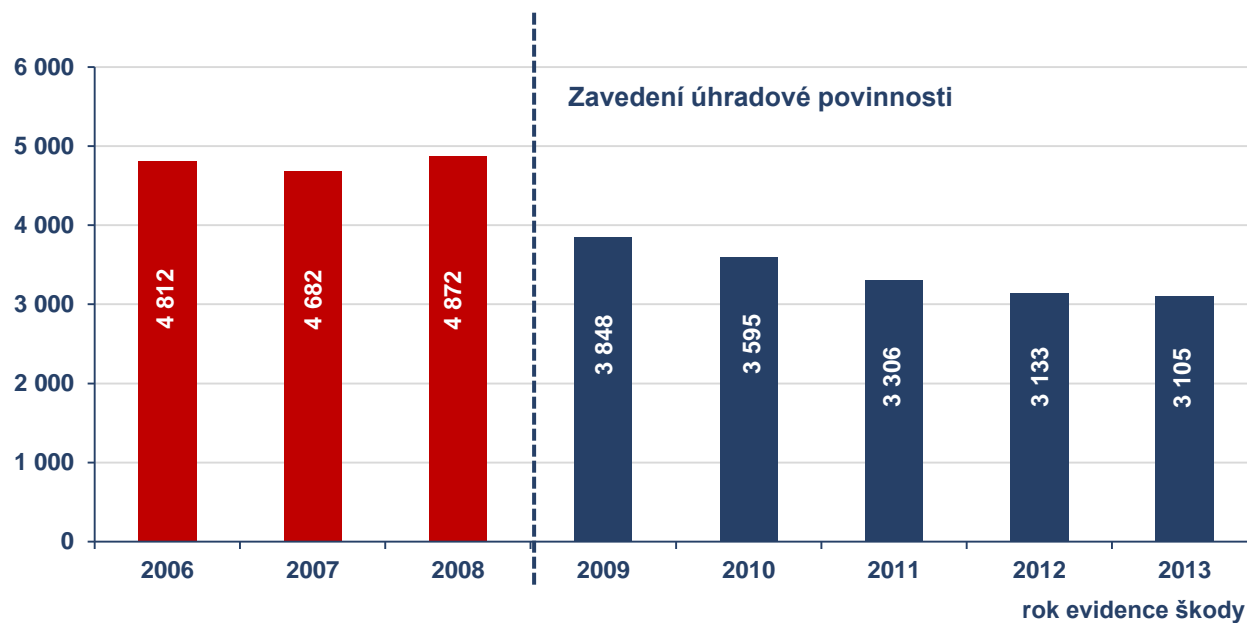
- Na podzim roku 2014 bude spuštěn nový systém výměny dat mezi CRV a ČKP



Očekáváme výrazné snížení distribuce chybných výzev

NEPOJIŠTĚNÉ ŠKODY

Počet oznámených nepojištěných škod



- **Od roku 2006 klesl počet nepojištěných škod o 35 %**

NEPOJIŠTĚNÉ ŠKODY

Výše škody	Počet škod roku 2013
0 – 49,9 tis. Kč	2198
50 – 99,9 tis. Kč	488
100 – 249,9 tis. Kč	322
250 – 999,9 tis. Kč	75
1 mil. Kč a více	22

- V roce 2013 – **15 nepojištěných škod se smrtelným zraněním**
- **Škody nad 250 tis. Kč** bývají pro rodiny nepojištěného viníka nehody **fatální finanční zátěží**

SLUŽBY ČKP MOTORISTŮM

- ČKP provozuje informační středisko, kde si motoristé mohou ověřit platnost povinného ručení. Tuto možnost ročně využijí desítky tisíc motoristů

ČKP v roce 2013:

- zaregistrovala **3105** škod způsobených nepojištěnými motoristy, které postupně likviduje
- zaregistrovala a postupně vyřizuje **5171** pojistných událostí způsobených v ČR zahraničními vozidly
- vyplatila pojistné plnění **204** lidem, kterým způsobil škodu na zdraví nezjištěný pachatel nezjištěným vozidlem

→ ČKP neřeší pouze nepojištěné škody!

ZÁVĚR

- Ceny povinného ručení po dlouhodobém poklesu rostou
- Od roku 2008 významně poklesl počet nepojištěných vozidel a nepojištěných škod
- Objem výzev neplatičům pojistného ze strany ČKP se stabilizoval
- Nejvýznamnější vliv na chybné výzvy majitelům vozidel měl CRV – Ministerstvo dopravy konečně přiznalo chyby ve výdeji dat
- Ministerstvo dopravy a ČKP spolupracují na novém systému porovnávání dat POV s daty CRV – zkvalitnění systému

DĚKUJEME ZA POZORNOST

PROSTOR PRO VAŠE DOTAZY

Aleš Povr, tiskový mluvčí ČKP, Česká kancelář pojistitelů

GSM: +420 725 509 652, e-mail: ales.povr@ckp.cz, www.ckp.cz

